



VISKAS APIE **OID**

KAS YRA OID?

OID (organizacijos ID) – tai kodas (pvz.: OID: E12345678), skirtas identifikuoti organizacijas ir jaunimo grupes, kurios:

- nori **atnaujinti organizacijos duomenis** dalyvaujant „Europos solidarumo korpusas“ ir/ar „Erasmus+“ programose;
- nori **teikti paraiškas dėl projektų finansavimo** pagal programas „Erasmus+“ ir/ar „Europos solidarumo korpusas“;
- nori teikti paraiškas dėl programos „Europos solidarumo korpusas“ **Kokybės ženklo gavimo**.

Apibendrinant, OID reikalingas visoms organizacijoms, norinčioms dalyvauti „Erasmus+“ ar „Europos solidarumo korpusas“ programose.

OID suteikiamas užsiregistravus
Organizacijų registracijos sistemoje (ORS).

KAIP GAUTI OID?

Veiksmų eiga priklauso nuo to, ar jūsų organizacija jau turi patirties su programomis „Erasmus+“ arba „Europos solidarumo korpusas“ – t.y. ar organizacija/jaunimo grupė turi anksčiau naudotą organizacijų identifikavimo programose kodą PIC.


Norite gauti OID ir
turite PIC kodą 

Norite gauti OID ir
neturite PIC kodo 



ORGANIZACIJA/JAUNIMO GRUPĖ TURI PIC KODĄ

Kadangi turite PIC, jums nereikia iš naujo registruoti organizacijos, OID jai yra suteiktas automatiškai. Jums tereikia surasti savo OID Organizacijų registracijos sistemoje naudojant paieškos funkciją. Rekomenduojame naudoti išplėstinę paiešką, nurodant savo organizacijos turėtą PIC kodą arba organizacijos registracijos (įmonės) kodą (žr. pav. 1).



Search for an Organisation

Advanced search < Search results

Legal name

Business name

Country

City

Website

PIC

Organisation ID

Registration number

No organisation searched

Active filters: Reset all

REGISTER YOUR ORGANISATION

To apply through the National Agency you have to register your organisation and obtain an organisation ID.

[+ Register a new Organisation](#)

ORGANISATIONS

View all your Organisations

[My Organisations](#)

Erasmus+

View opportunities and start your application

[Opportunities](#)

European Solidarity Corps

View opportunities and start your application

[Opportunities](#)

Home > Prerequisites for organisation registration

Prerequisites for organisation registration

WHY DO I NEED TO REGISTER MY ORGANISATION?

To submit an application or become a partner in a project, you will need an Organisation ID. You can get your Organisation ID if you fill in a simple form providing some basic information about your organisation. Please note that organisations that have already participated in an Erasmus+ or European Solidarity Corps action managed by a National Agency and have a Participant Identification Code (PIC) have automatically assigned an Organisation ID.

WHAT ARE THE PREREQUISITES FOR ORGANISATIONS REGISTRATION?

The organisation registration goal is to create a unique identifier for every organisation - applicant, beneficiary or partner - participating in the programme. That's why before you register your organisation, it's essential to check whether your organisation already exists in the system. Please use the search field below and type in either the legal name, business name, an organisation website hyperlink, PIC or an OID number to check whether your organisation exists.

Upload of forms required by the programme

As part of the registration process, applicants must also upload the Financial identification form and the Legal Entity form in the Organisation Registration System. These forms can be downloaded from the Forms for EU contracts page.

CHECK IF MY ORGANISATION EXISTS IN THE SYSTEM

please enter a legal name, business name, hyperlink, PIC or an OID [Search](#)

Home > Search for an Organisation

Search for an Organisation

ORGANISATION REGISTRATION FOR ACTIONS MANAGED BY NATIONAL AGENCIES

To submit an application, you will need an Organisation ID. Organisations that have already participated in an Erasmus+ or European Solidarity Corps action managed by a National Agency and have a Participant Identification Code (PIC) have been assigned an Organisation ID automatically. Please use the search below to find your organisation and its corresponding Organisation ID (you can use your existing PIC in the Advanced search feature below). Alternatively, if you are an authorised user, you can see the list of your registered organisations using My Organisations.

IS YOUR ORGANISATION ALREADY REGISTERED?

The Erasmus+ and European Solidarity Corps programmes are managed by National Agencies in participating countries and the Education, Audiovisual and Culture Executive Agency (EACEA). For certain actions, you must apply through the National Agencies and, for others, through Education, Audiovisual and Culture Executive Agency (EACEA). To apply for actions managed by National Agencies please use the links provided below. For actions managed by EACEA, please visit the [funding tender opportunities portal](#).

SEARCH FOR YOUR ORGANISATION

please enter a legal name, business name, hyperlink, PIC or an OID [Search](#)

Search results

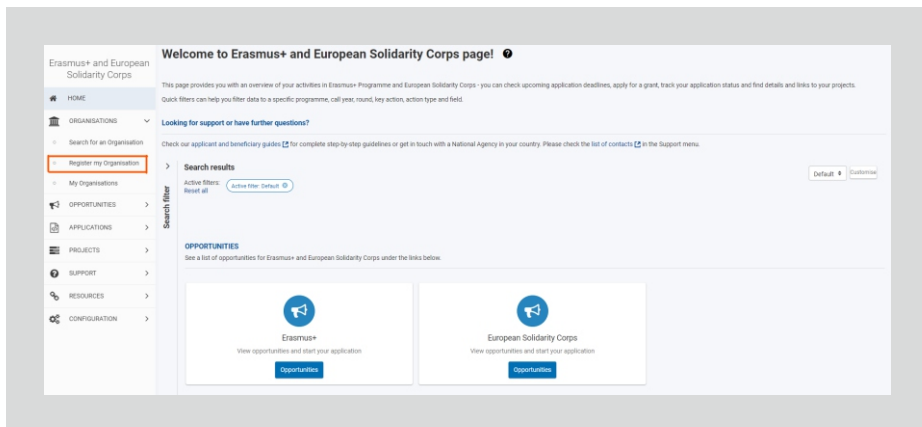
No organisation searched

Active filters: Reset all

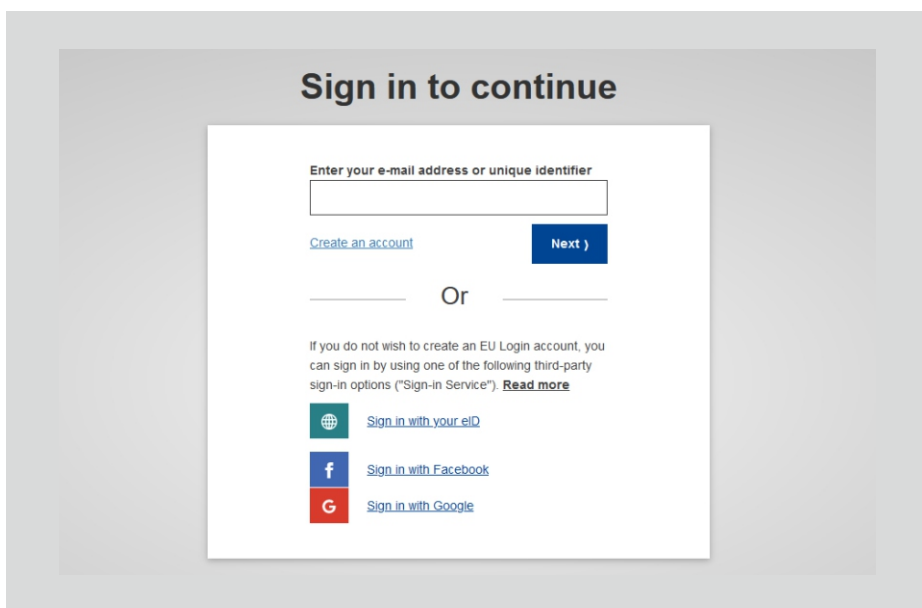
Pav. 1. Organizacijos OID paieška

ORGANIZACIJA/JAUNIMO GRUPĖ NETURI PIC KODO

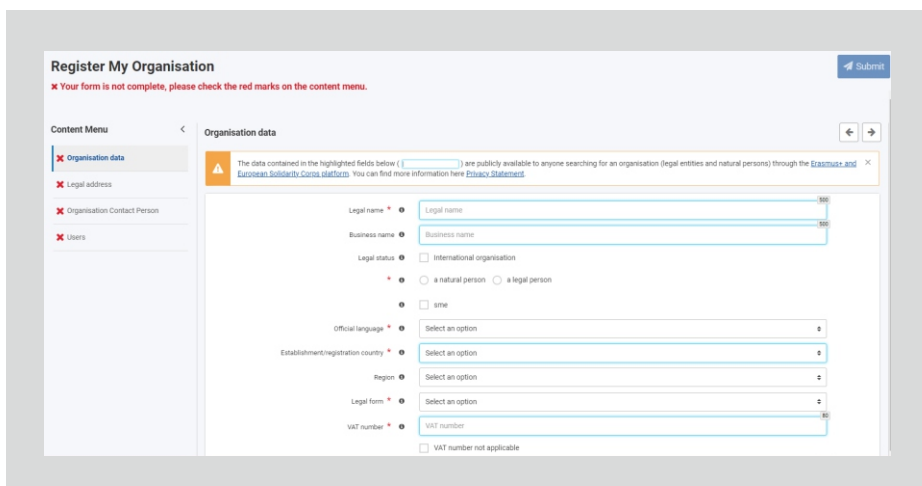
Turite užregistruoti savo organizaciją ar jaunimo grupę **Organizacijų registracijos sistemoje** ir gauti OID kodą. Jūsų veiksmai priklauso nuo to, ar turite EU Login paskyrą, ar ne.



Pav. 2. Organizacijos registravimas



Pav. 3. Prie sistemos prisijungiama su EU Login paskyra

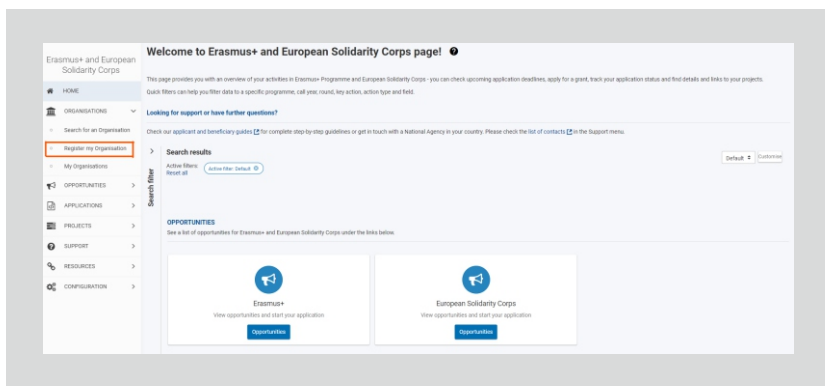


Pav. 4. Organizacijos registravimas ORS sistemoje

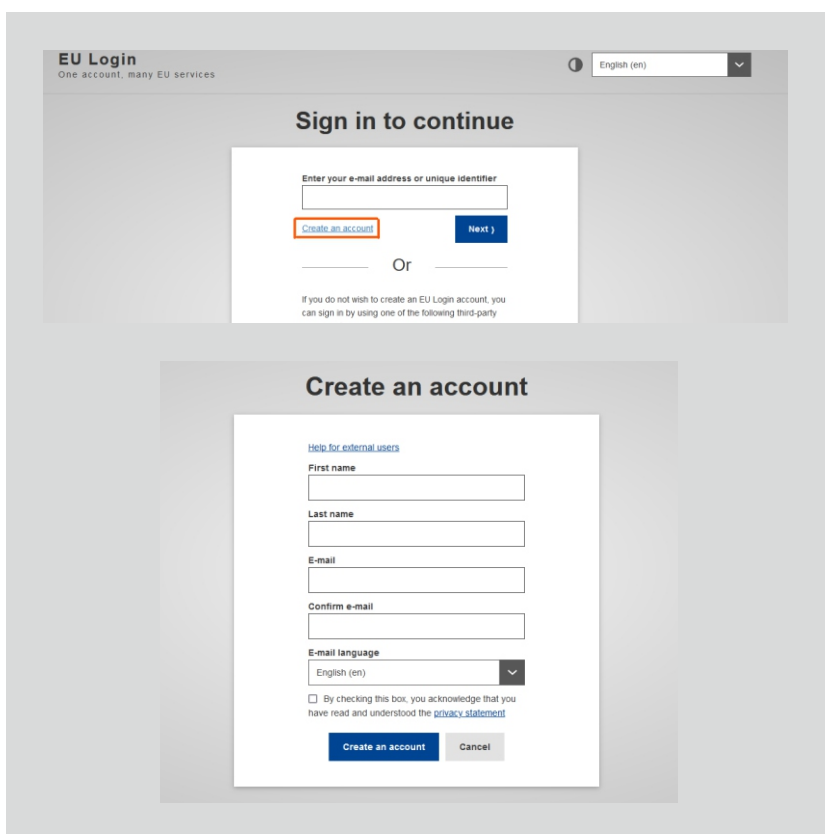
TURITE EU LOGIN PASKYRĄ

Jei turite EU Login paskyrą, **Organizacijų registracijos sistemoje** viršutiniame meniu pasirinkus **„Organisations“** -> **„Register My organisation“** ir prisijungus su savo turima „EU Login“ paskyra, galėsite ORS sistemoje įvesti savo organizacijos (ar neformalios jaunimo grupės) duomenis ir ją užregistruoti (žr. pav. 2-4).

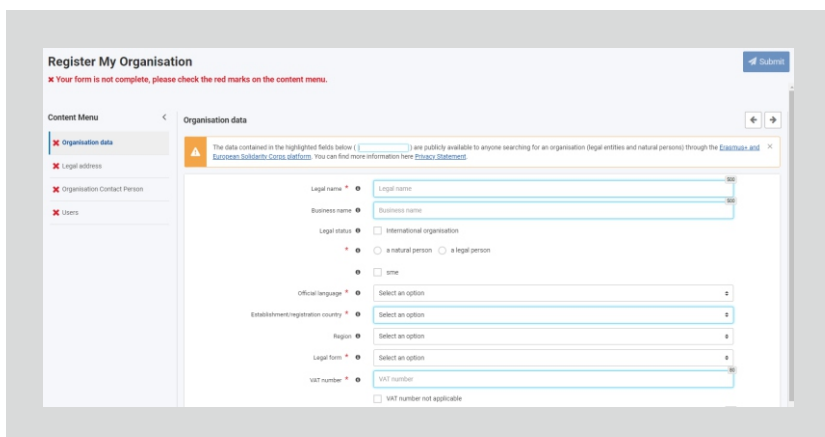




Pav. 5. Organizacijos registravimas



Pav. 6. EU Login paskyros sukūrimas



Pav. 7. Organizacijos registravimas ORS sistemoje

NETURITE EU LOGIN PASKYROS

Jei EU Login paskyros neturite, **Organizacijų registracijos sistemoje** viršutiniame meniu reiktų pasirinkti „Organisations“ -> „Register My organisation“ (žr. pav. 5).

Atsidariusiame lange paspausti „Create an account“ ir formoje suvedus prašomus duomenis (savo vardą ir pavardę, el. pašto adresą, t.t.), paspausti mygtuką „Create an account“ (žr. pav. 6).



Nurodytu el. paštu gausite laišką su nuoroda, kurią reikės paspausti, kad patvirtintumėte, jog EU Login sistemoje nurodytas el. pašto adresas iš tiesų priklauso jums ir galėtumėte pratęsti registraciją (nurodyti prisijungimo slaptažodį ir kitus duomenis).

Sukūrus EU Login paskyrą, galėsite tęsti organizacijos registraciją **Organizacijų registracijos sistemoje** – įvedus savo organizacijos duomenis, įkėlus prašomus dokumentus, galėsite ją užregistruoti. (žr. pav. 7).

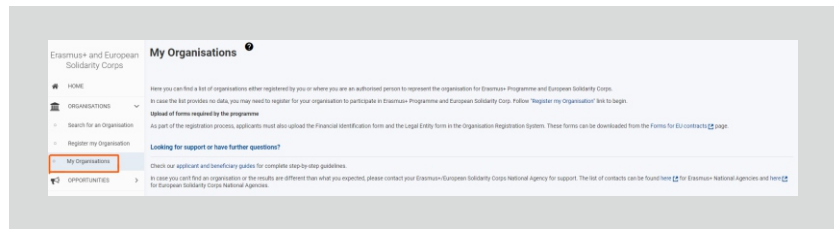
KAI JAU TURITE **OID**

ORGANIZACIJOS DUOMENŲ ATNAUJINIMAS

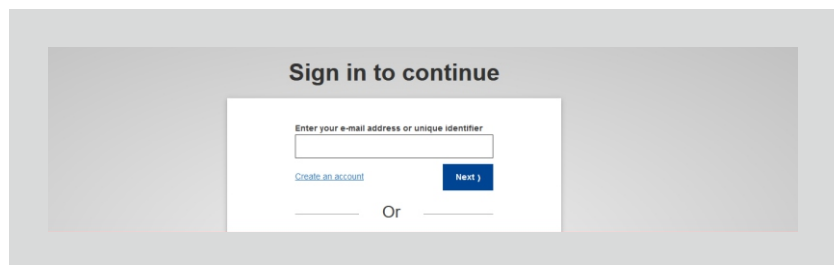
Turėdami savo organizacijos ar jaunimo grupės OID ir įgaliojimus, Jūs galite Organizacijų registracijos sistemoje atnaujinti jos informaciją, dokumentus ir atlikti kitus veiksmus. Viršutiniame meniu pasirinkus „Organisations“ -> „My organisations“ ir prisijungus su savo turima „EU Login“ paskyra (ta pačia, kurią naudojote organizaciją registruojant ORS sistemoje), rasite organizacijų sąrašą, kurių duomenis galite tvarkyti. Paspaudus mygtuką „Details“ stulpelyje, galėsite atnaujinti organizacijos duomenis, įkelti reikalingus dokumentus ir pan. (žr. pav. 8-11).



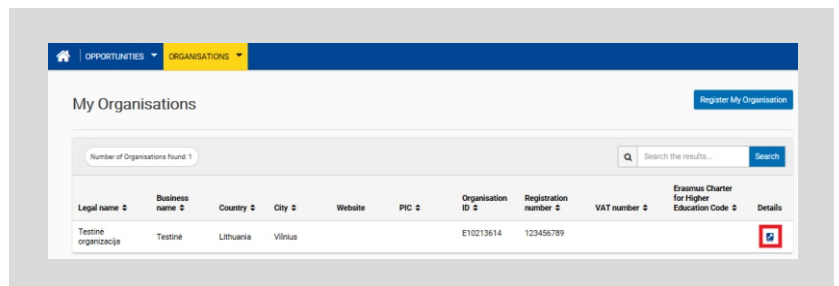
Priklausomai nuo to, ar jūs norite teikti paraišką dėl projekto finansavimo, ar dėl Kokybės ženklo, jums į sistemą reikės įkelti tam tikrus dokumentus.



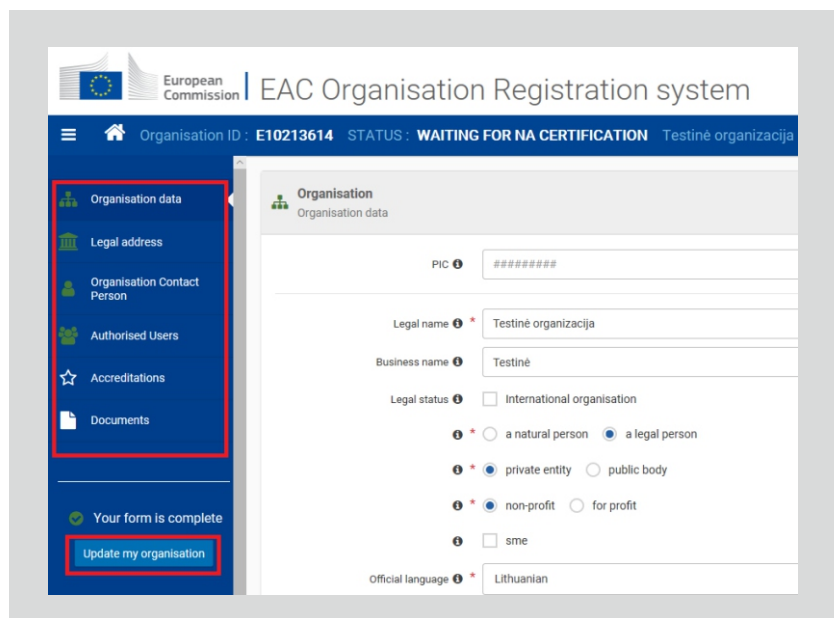
Pav. 8. Organizacijų, kurių duomenis esate įgaliojotas tvarkyti, paieška



Pav. 9. Prie sistemos prisijungiama su EU Login paskyra



Pav. 10. Organizacijų sąrašas, kurių duomenis esu įgaliojotas tvarkyti



Pav. 11. Organizacijos duomenų atnaujinimas

DOKUMENTŲ ĮKĖLIMAS TEIKIANT PARAIŠKĄ DĖL FINANSAVIMO

Jei planuojate teikti paraišką dėl projekto finansavimo, atnaujinus organizacijos duomenis nepamirškite įkelti užpildytų privalomų dokumentų (ar juos atnaujinti, jei formos buvo užpildytos ir įkeltos anksčiau nei prieš 12 mėn.):

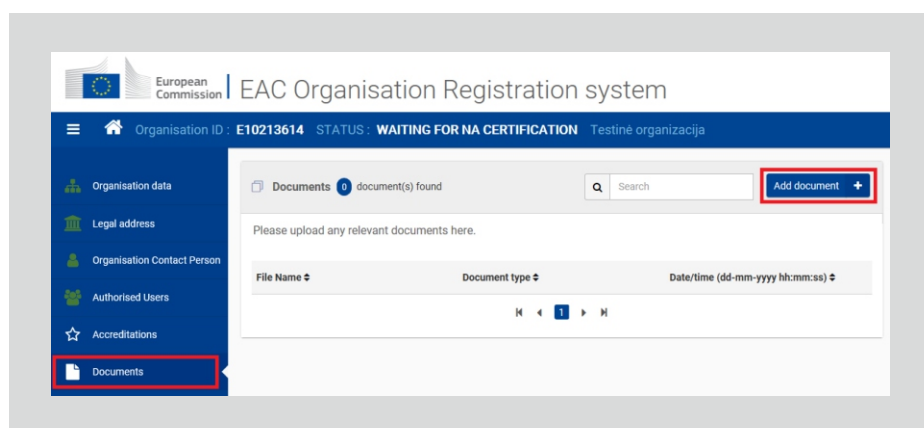
Juridinių asmenų registro (JAR) išrašą, kuriame būtų nurodyti organizacijos duomenys. JAR išrašą galite išsiimti el. versija - <https://www.registrucentras.lt/>;

Juridinio asmens formą (šią formą galima parsisiųsti iš Europos Komisijos svetainės: https://ec.europa.eu/info/publications/legal-entities_en;

Finansinių duomenų formą (šią formą galima parsisiųsti iš Europos Komisijos svetainės: https://ec.europa.eu/info/publications/financial-identification_en;

Jeigu prašomos dotacijos suma viršija 60 000 EUR, taip pat įkelkite savo organizacijos dokumentus finansinio pajėgumo vertinimui (valstybinėms/biudžetinėms įstaigoms netaikoma).

Šiuos dokumentus **Organizacijų registracijos sistemoje** galima įkelti kairiame meniu pasirinkus skiltį „**Documents**“. (žr. pav. 12).



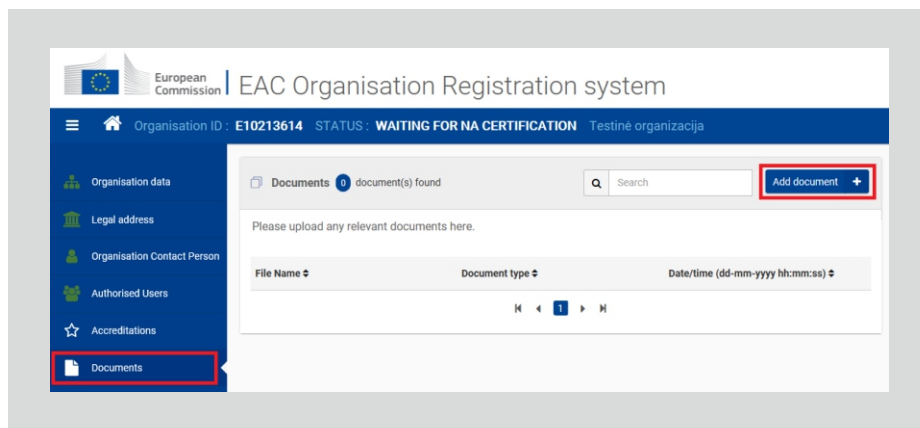
Pav. 12. Dokumentų įkėlimas




DOKUMENTŲ ĮKĖLIMAS TEIKIANT PARAIŠKĄ DĖL KOKYBĖS ŽENKLO

Jei planuojate teikti paraišką dėl Kokybės ženklo, atnaujinus organizacijos duomenis nepamirškite įkelti Juridinių asmenų registro (JAR) išrašo, kuriame būtų nurodyti ne senesni kaip 6 mėn. organizacijos duomenys. JAR išrašo el. versiją galite išsiimti - <https://www.registrucentras.lt/>

Dokumentą Organizacijų registracijos sistemoje galima įkelti kairiame meniu pasirinkus skiltį „Documents“ (žr. pav. 13).



Pav. 13. Dokumentų įkėlimas



DAUGIAU INFORMACIJOS

Jei susipažinus su aukščiau ir nuorodose pateikta informacija vis tiek kyla klausimų – kviečiame konsultuotis su projektų koordinatoriais.

*„Europos solidarumo korpuso“ ir „Erasmus+“ jaunimo srities koordinatorių kontaktai **čia.***

*„Erasmus+“ švietimo, mokymo ir sporto srities koordinatorių kontaktai **čia.***